


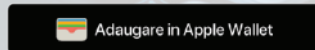


NOU Plătești rapid și în siguranță cu telefonul mobil!**Cum adaugi cardul tău Easy Pay pe Android**

- 1 Deschide Magazin Play și instalează Google Pay.
- 2 Introdu numărul tău de telefon.
- 3 Conectează-te cu contul tău Google.
- 4 Urmează instrucțiunile pentru a securiza aplicația Google Pay.
- 5 Verifică numărul de telefon.
- 6 Adaugă cardul tău Easy Pay.
- 7 Introdu codul primit prin SMS pentru confirmare.



Poți plăti la orice furnizor medical care are afișate simbolurile:  

**Cum adaugi cardul tău Easy Pay pe iPhone**

- 1 Accesează aplicația **Apple Wallet** (preinstalată pe dispozitivul tău iOS) și selectează opțiunea "+".
- 2 Selectează **Card de debit** sau **de credit**.
- 3 Selectează **Continuare**.
- 4 Urmează pașii de pe ecran pentru a adăuga un card nou.
- 5 Introdu codul primit prin SMS pentru confirmare.

Cum adaugi cardul tău Easy Pay pe Apple Watch

Deschide aplicația **Apple Watch** pe telefon, selectează **Wallet & Apple Pay** și apasă pe **Adaugă card**. Urmează apoi instrucțiunile din aplicație.

Poți plăti la orice furnizor medical care are afișate simbolurile:  

! IMPORTANT

Activează cardul Easy Pay cu minimum 3 zile lucrătoare înainte de prima utilizare. Apelează Call Center SIGNAL IDUNA la numărul de telefon: 021.9910. Vei primi PIN-ul prin SMS la numărul de telefon comunicat.